

**КУЗНЕЦОВА И.В., АНИСИМОВА Е.Б., БАРСУКОВА Л.В.,  
БОГОРАД Е.Л., ГЛАДКОВА Е.Г., КРЮКОВА Е.Н., ОЛЯНЕНКО А.В.**

# АНАЛИЗ ИСПОЛНЕНИЯ ДЕМПИНГОВЫХ КОНТРАКТОВ В 2010 ГОДУ

---

**Ключевые слова:** исполнение контракта, аукцион, электронная торговая площадка, демпинг, реестр контрактов

## *Предмет исследования*

Заключение и исполнение контрактов по заказам, размещенным путем проведения открытых аукционов в электронной форме на федеральных электронных площадках в соответствии с требованиями главы 3.1. Федерального закона 94-ФЗ в 2010 году.

## *Объект исследования*

Открытая часть федеральных электронных торговых площадок, уполномоченных на размещение заказа путем проведения открытых аукционов в электронной форме, Федерального реестра контрактов и Единого реестра государственных и муниципальных контрактов.

В настоящей статье объектом исследования являются **три федеральные торговые площадки [1]:**

(<http://zakazrf.ru/> – ЭП государственного унитарного предприятия «Агентство по государственному заказу, инвестиционной деятельности и межрегиональным связям Республики Татарстан» (сокращенно ЭП Татарстана или Площадка ГУП «АГЗРТ»);

---

КУЗНЕЦОВА ИРИНА ВЛАДИМИРОВНА, АНИСИМОВА ЕЛЕНА БОРИСОВНА,  
БАРСУКОВА ЛЮДМИЛА ВЛАДИМИРОВНА, БОГОРАД ЕЛЕНА ЛЬВОВНА,  
ГЛАДКОВА ЕЛЕНА ГРИГОРЬЕВНА, КРЮКОВА ЕЛЕНА НИКОЛАЕВНА,  
ОЛЯНЕНКО АЛЕКСАНДР ВАСИЛЬЕВИЧ

Институт управления закупками и продажами им. А.Б. Соловьева НИУ ВШЭ

<http://roseltorg.ru/> – электронная площадка открытого акционерного общества «Единая электронная торговая площадка» (сокращенно ЭП Москвы или Площадка ОАО «ЕЭТП»);

<http://www.sberbank-ast.ru/> – площадка закрытого акционерного общества «Сбербанк – Автоматизированная система торгов» ЗАО «Сбербанк – АСТ» (сокращенно ЭП Сбербанка или Площадка ЗАО «Сбербанк-АСТ»);

Федеральный реестр контрактов (<http://reestrgek.roskazna.ru/index.php>) по контрактам, исполненным в 2010 году, и Единый реестр государственных и муниципальных контрактов (<http://zakupki.gov.ru/pgz/public/action/contracts>) (контракты, исполненные в 2011 году), реестры контрактов субъектов Российской Федерации (муниципальные контракты и государственные контракты заказчиков субъекта Российской Федерации).

### *Период исследования*

Период мониторинга – 2010–2011 годы.

### *Анализируемые данные*

В рассматриваемый период по данным площадок (Таблица 1) на ЭП объявлено и завершено 142 450 аукционов в электронной форме по правилам главы 3.1 94-ФЗ. Проанализировано 32 283 завершённых аукциона (22,66%) [2], в том числе 27,37% завершённых аукционов ЭП Москвы, 13,9% завершённых аукционов ЭП Сбербанка и 52,83% завершённых аукционов на ЭП Татарстана. Из проанализированных 32220 процедур состоявшиеся аукционы составили 8055 (25,0%), а несостоявшиеся – 23165 (71,8%). [2] Выявлено 618 завершённых электронных аукциона, на которых достигалось снижение цены свыше 50%, что составило 2,0% от завершённых аукционов. Из выбранного количества контрактов, ранее разделённых на 12 групп, условно выделённых по частоте закупок. В выборку включены 428 аукционов и заключённых по их результатам контрактов по 4 группам товаров (продукты – 1 группа, строительный подряд и ПИР – 4 группа, медикаменты и медоборудование – 5 группа, ЭВМ и оргтехника – 6 группа). Наиболее часто закупаемые группы 2 (транспортные средства) и 3 (ГСМ) в выборку не попали, поскольку по данным группам закупок в выборку мониторинга не выявлены аукционы со снижением начальной максимальной цены контракта свыше 50% цены контракта. С таким снижением цены в группе 1 – продукты 1,3% завершённых аукционов, в группе 4 строительный подряд и ПИР – 2,5%, в группе 5 медикаменты и медоборудование – 1,5%, в группе 6 ЭВМ и оргтехника – 4,7%.

### *Результаты, обсуждение, выводы*

Распределение по ЭП выбранных для анализа аукционов и контрактов с демпингом свыше 50% в разрезе групп выглядит следующим образом (Таблица 2):

## АНАЛИЗ ИСПОЛНЕНИЯ ДЕМПИНГОВЫХ КОНТРАКТОВ В 2010 ГОДУ

**Таблица № 1**

группа	общее количество объявленных ЭА			В т.ч. состоявшиеся			В т.ч. несостоявшиеся			Имеют статус "завершенные"		Имеют статус "заказчик отказался"		кол-во контрактов со снижением НМЦК свыше 50%		от общего кол-ва объявленных ЭА	От кол-ва завершенных ЭА	От кол-ва состоявшихся
	кол-во	кол-во	%	кол-во	%	кол-во	%	кол-во	%	кол-во	%	кол-во	%	%	%	%		
1	5012	1551	30,9	3113	62,1	4664	93,1	348	6,9	61	1,2	1,3	3,9					
2	1044	89	8,5	914	87,5	1003	96,1	41	3,9	0	0	0	0,0					
3	2430	250	10,3	2108	86,7	2358	97,0	72	3,0	0	0	0	0,0					
4	7424	2227	30,0	4970	66,9	7197	96,9	227	3,1	182	2,5	2,5	8,2					
5	5431	1341	24,7	3959	72,9	5300	97,6	131	2,4	79	1,5	1,5	5,9					
6	2316	912	39,4	1361	58,8	2273	98,1	43	1,9	106	4,6	4,7	11,6					
7	2653	512	19,3	2069	78,0	2581	97,3	72	2,7	65	2,5	2,5	12,7					
8	887	80	9,0	787	88,7	867	97,7	20	2,3	17	1,9	2,0	21,3					
9	672	123	18,3	537	79,9	660	98,2	12	1,8	17	2,5	2,6	13,8					
10	453	140	30,9	303	66,9	443	97,8	10	2,2	10	2,2	2,3	7,1					
11	441	135	30,6	301	68,3	436	98,9	5	1,1	11	2,5	2,5	8,1					
12	3520	695	19,7	2743	77,9	3438	97,7	82	2,3	70	2,0	2,0	10,1					
	32 283	8 055	25,0	23 165	71,8	31 220	96,7	1 063	3,3	618	1,9	2,0	7,7					

**Таблица № 2**

Группа	Всего из выборки мониторинга ЭА				Выборка
	Москва	Сбербанк	Татарстан	Всего	Всего
1	16	23	24	63	61
4	74	73	36	183	182
5	31	38	15	84	79
6	21	52	42	115	106
Итого	142	186	117	445	428

Исполнение контрактов анализировалось по 428 включенным в выборку завершенным электронным аукционам.

При этом в реестрах контрактов [3] найдены сведения о 373 контрактах, т.е. около 12,9% от общего количества аукционов с демпингом [4] свыше 50% не найдены в реестрах контрактов. Эти контракты могут быть не заключены, в связи с тем, что заказчик или поставщик уклонились от заключения контракта. В случае заключения контрактов сведения о них могли быть не занесены или некорректно занесены в реестр контрактов заказчиком или же контракты могли быть заключены и немедленно расторгнуты по соглашению сторон без занесения сведений в реестр контрактов. Кроме того, эксперты констатировали существенные проблемы открытого поиска информации по контрактам, которые мы изложим в конце статьи.

Распределение найденных контрактов по группам закупок отражено в Таблице 3; здесь же показаны степени исполнения контрактов и соблюдение сроков исполнения.

**По 1 группе – продукты** по 61 завершенному аукциону в реестрах найдено 52 контракта (85,2%). Анализируемые контракты можно условно разделить на 4 группы:

- 1) исполнено 24 контракта (46,2%); в том числе:  
досрочно – 11 контрактов (45,8%);  
вовремя – 8 контрактов (33,3 %);  
с нарушением сроков (с опозданием) – 5 контрактов (20,8%)
- 2) находятся в процессе исполнения (по данным реестров) – 2 контракта (3,8%)
- 3) контракт исполняется с нарушением сроков – 21 контракт (40,4%)
- 4) расторгнуто по соглашению сторон – 3 контракта (5,8%).

**По 4 группе – строительный подряд и ПИР** по 182 завершенным аукционам в реестрах найдено 167 контрактов (91,8%).

«История» контрактов:

- 1) исполнено 127 контрактов (76,0%); в том числе:  
досрочно – 42 контракта (33,1%);  
вовремя – 65 контрактов (51,2%);  
с нарушением сроков (с опозданием) – 20 контрактов (15,7%)
- 2) находятся в процессе исполнения (по данным реестров) 8 контрактов (4,8%)
- 3) контракт исполняется с нарушением сроков – 25 контрактов (15,0%)
- 4) расторгнуто по соглашению сторон – 7 контрактов (4,2%).

**По 5 группе – медикаменты и медоборудование** по 79 завершенному аукциону в реестрах найдено 62 контракта (78,5%).

«История» анализируемых контрактов:

- 1) исполнено 40 контрактов (64,5%); в том числе:  
досрочно – 10 контрактов (25,0%);  
вовремя – 26 контрактов (65,0 %);  
с нарушением сроков (с опозданием) – 4 контракта (10,0%);

## АНАЛИЗ ИСПОЛНЕНИЯ ДЕМПИНГОВЫХ КОНТРАКТОВ В 2010 ГОДУ

по 4 гр.						группа
19434	2273	5300	7197	4664	кол-во	общее кол-во завер- шенных процедур
428	106	79	182	61	кол-во	контракты с дем- пингом свыше 50%
2,2%	4,7%	1,5%	2,5%	1,3%	%	
373	92	62	167	52	кол-во	контракт найден
87,1	86,8	78,5	91,8	85,2	% к контрактам с дем- пингом	
55	14	17	15	9	кол-во	контракт не найден
12,9	13,2	21,5	8,2	14,8	% к контрактам с дем- пингом	
271	80	40	127	24	кол-во	Всего
72,7	87,0	64,5	76,0	46,2	% к найденным	
88	25	10	42	11	кол-во	исполнен досрочно
23,6	31,3	25,0	33,1	45,8	% к исполненным	
137	38	26	65	8	кол-во	исполнен вовремя
36,7	47,5	65,0	51,2	33,3	% к исполненным	
46	17	4	20	5	кол-во	исполнен с опозда- нием
12,3	21,3	10,0	15,7	20,8	% к исполненным	
26	4	12	8	2	кол-во	исполняется
7,0	4,3	19,4	4,8	3,8	% к найденным	
59	4	9	25	21	кол-во	контракт исполня- ется с нарушением сроков
15,8	4,3	14,5	15,0	40,4	% к найденным	
15	4	1	7	3	кол-во	расторгнут по со- гласию сторон
4,0	4,3	1,6	4,2	5,8	% к найденным	

ИСПОЛНЕН

Таблица № 3

## АНАЛИЗ ИСПОЛНЕНИЯ ДЕМПИНГОВЫХ КОНТРАКТОВ В 2010 ГОДУ

2) находятся в процессе исполнения (по данным реестров) – 12 контрактов (19,4%);

3) контракт исполняется с нарушением сроков– 9 контрактов (14,5%);

4) расторгнуто по соглашению сторон – 1 контракт (1,6%).

По 6 группе – ЭВМ и оргтехника по 61 завершённому аукциону в реестрах найдено 92 контракта (86,8%).

«История» анализируемых контрактов:

1) исполнено 80 контрактов (87,0%); в том числе:

досрочно – 25 контрактов (31,3%);

вовремя – 38 контрактов (47,5 %);

с нарушением сроков (с опозданием) – 17 контрактов (21,3%);

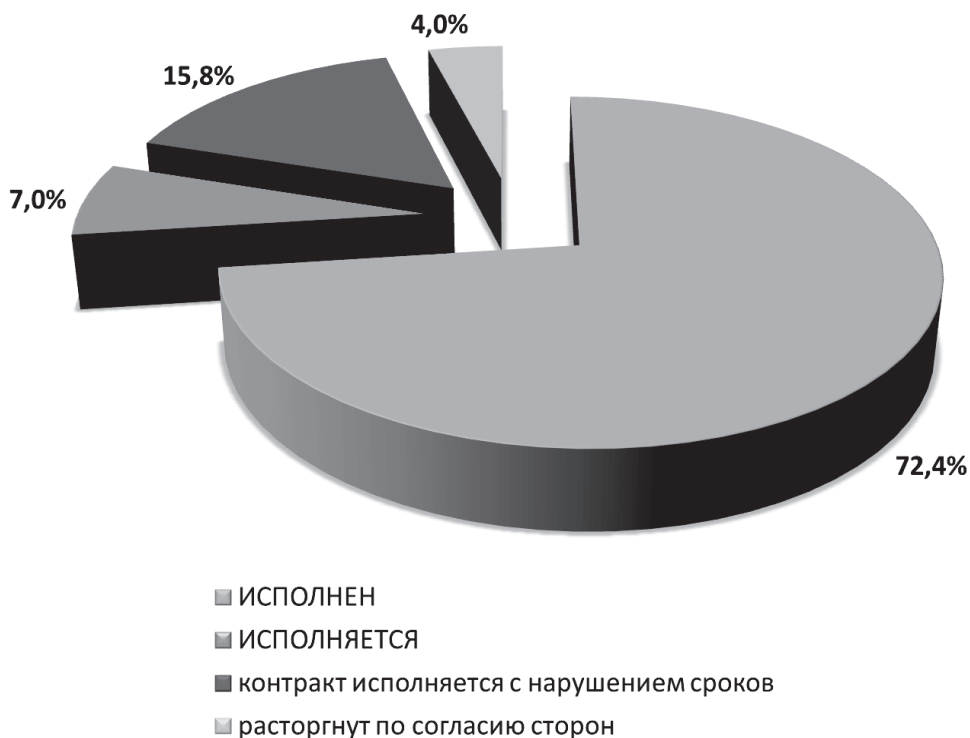
2) находятся в процессе исполнения (по данным реестров) 4 контракта (4,3%)

3) контракт исполняется с нарушением сроков– 4 контракта (4,3%)

4) расторгнуто по соглашению сторон 4 контракта – (4,3%).

Больше всего не найдено заключённых контрактов по группе медикаменты и медоборудование, наиболее «легко» в реестре контрактов обнаруживаются сведения о контрактах 4 группы по строительному подряду и проектно-изыскательским

Диаграмма 1. История демпинговых контрактов по 4 группам в целом



## АНАЛИЗ ИСПОЛНЕНИЯ ДЕМПИНГОВЫХ КОНТРАКТОВ В 2010 ГОДУ

работам. Разница между этими двумя группами закупок по возможности найти контракт в реестре 13,3%.

«История» найденных контрактов по четырем группам в целом, по трем площадкам представлена на Диаграмме 1: исполнено 72,4% контрактов, исполняется 7%, исполняется с нарушением сроков 15,8%, расторгнуто по соглашению сторон 4% контрактов.

Стоит отметить, что данные, отраженные в графе «контракт исполняется с нарушением сроков» выявлены по отсутствию в реестре сведений о фактической дате исполнения и данных по оплате контракта. Если по каким-либо причинам заказчик не разместил сведения о дате фактического исполнения контракта, то такие контракты были также отнесены в категорию «исполняется» или, в случае истечения срока контракта, «контракт исполняется с нарушением сроков».

Проблемными являются и расторгнутые контракты по согласию сторон — их выявлено в целом 4% и контракты, исполненные с нарушением сроков — их соответственно 15,8%. Совокупно они составляют около 20% от всех демпинговых контрактов, включенных в выборку. Таким образом, гипотеза о неисполнении или проблемах в исполнении большинства демпинговых контрактов, неоднократно высказываемая заказчиками, реестрами контрактов не подтверждается. Это не большая часть контрактов и даже не их треть, хотя представляет довольно большую проблему для заказчиков. С учетом количества случаев демпинговых аукционов, контракты по результатам которых найти не удалось, количество проблемных контрактов максимально может возрасти до 30% от всех случаев демпинговых аукционов.

На Диаграмме 2 показана «история» исполненных контрактов по срокам по 4 условно выбранным группам закупок. Основную массу составляют контракты, исполненные вовремя — 36,7% (от общего количества исполненных контрактов). Досрочно (до истечения срока исполнения контракта) исполнено 23,6% контрактов. Лишь небольшую часть из общего числа исполненных контрактов занимают контракты с опозданием сроков исполнения — 12,3%.

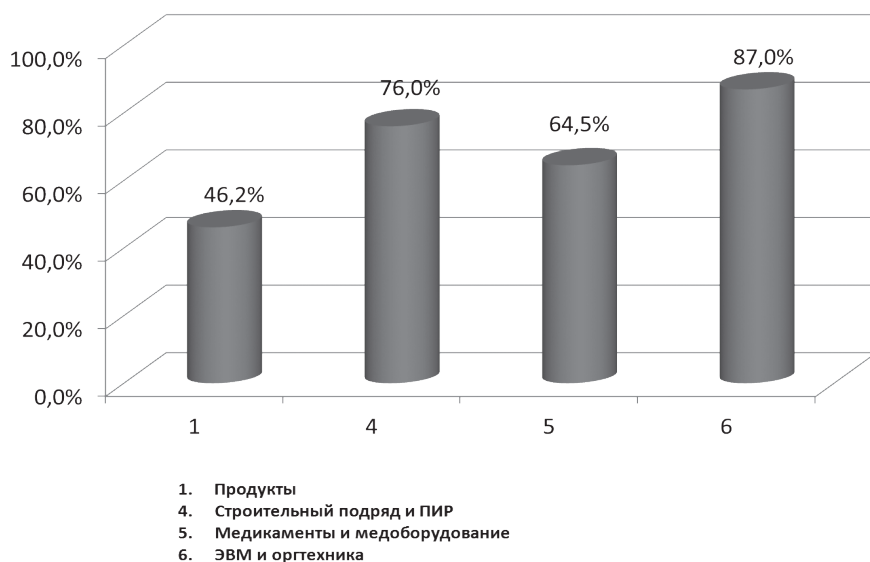
Доля исполненных контрактов с демпингом выше 50% по группам закупок (Диаграмма 3) значительно выше в группе «ЭВМ и оргтехника» с большей конкурентностью закупок — 87,0% [5]. Закупки строительного подряда и ПИР значительно меньше (на 11%) исполненных контрактов. С таким же разрывом — 12% еще меньше исполняются контракты на закупку медикаментов и медоборудования. Катастрофически не исполняются демпинговые контракты только в группе 1 — при закупке продуктов питания, где исполняется менее половины заключенных демпинговых контрактов.

История исполненных контрактов с демпингом свыше 50% в разрезе выбранных групп (Диаграммы № 4–6). Закупки продуктов питания чаще исполняются досрочно (в 45,8%), в то время как досрочная поставка медикаментов и медоборудования составляет всего 25,6%. Однако, «вовремя исполненные контракты» по этой группе дают лучшую картину среди всех четырех анализируемых групп — 66,7%, тогда как такие же контракты по продуктам питания занимают нижнюю позицию — лишь 33,3%. В категории «контракты, исполненные с опозданием»,

Диаграмма 2. История исполненных контрактов



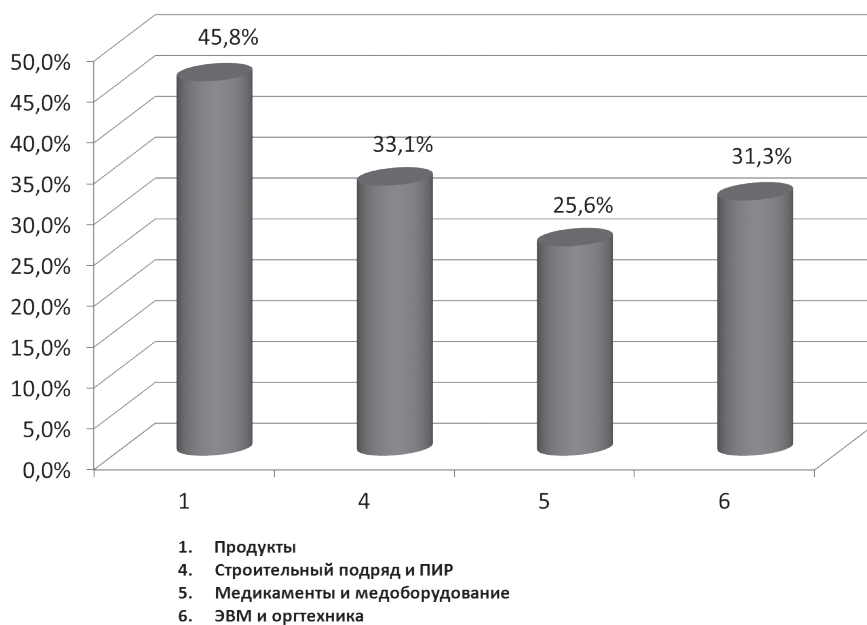
Диаграмма 3. Исполненные демпинговые контракты по группам закупок



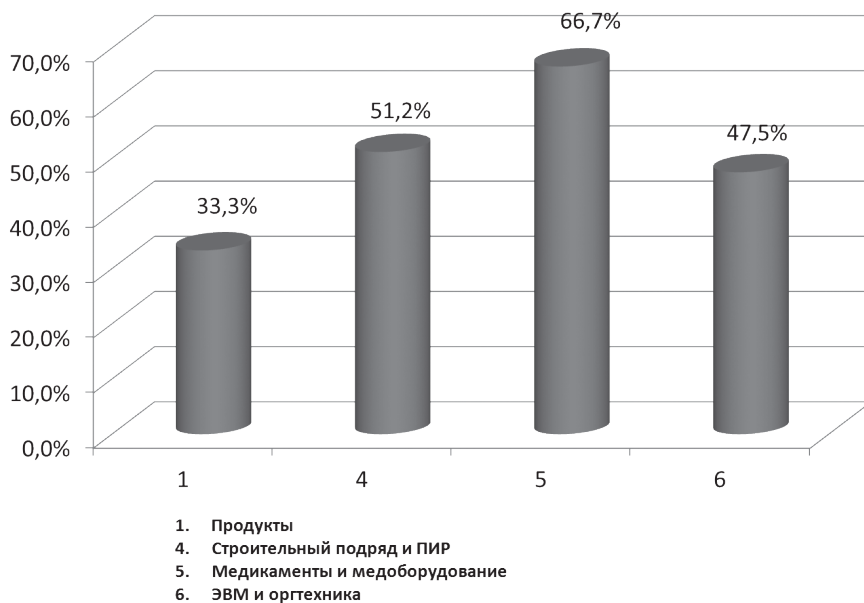


## АНАЛИЗ ИСПОЛНЕНИЯ ДЕМПИНГОВЫХ КОНТРАКТОВ В 2010 ГОДУ

### Диаграмма 4. Контракты, исполненные до истечения срока

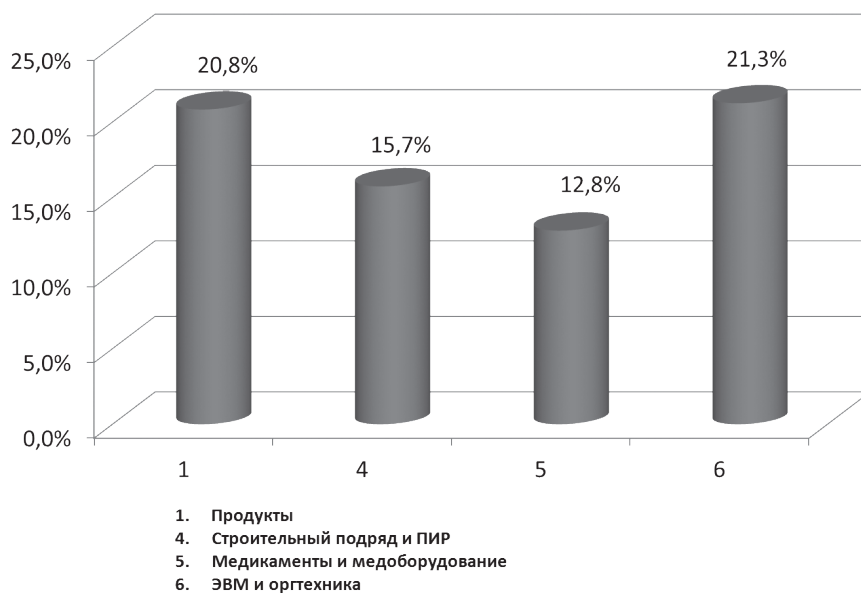


### Диаграмма 5. Контракты, исполненные в срок по группам закупок

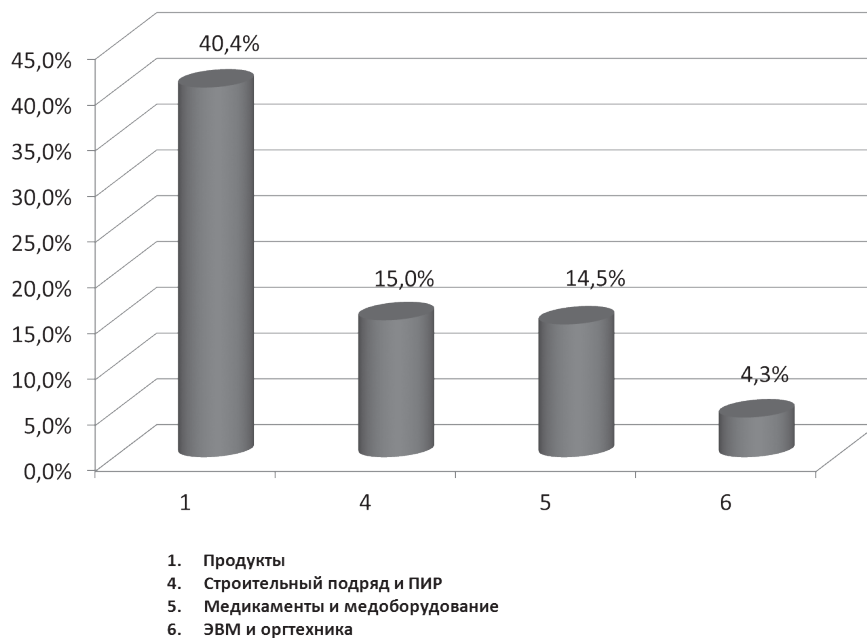


## АНАЛИЗ ИСПОЛНЕНИЯ ДЕМПИНГОВЫХ КОНТРАКТОВ В 2010 ГОДУ

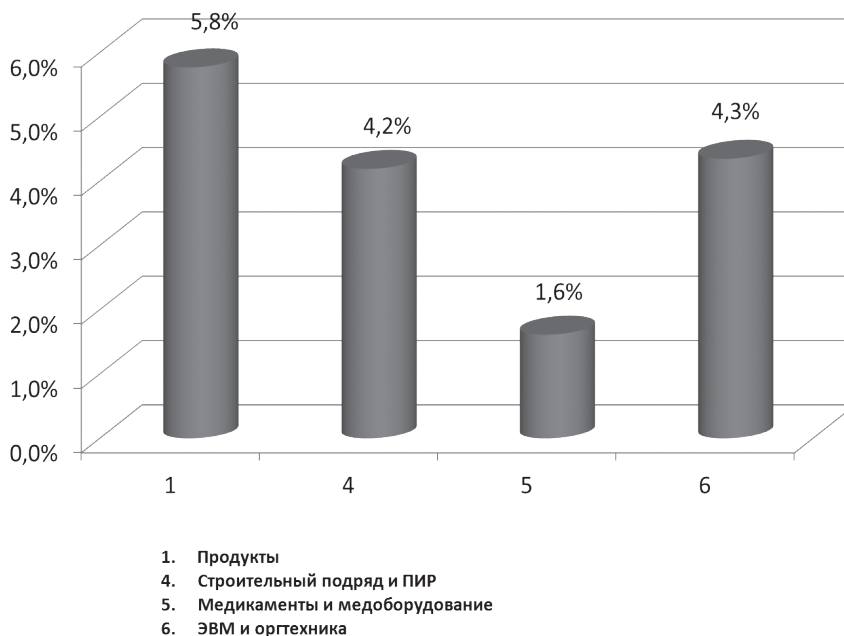
**Диаграмма 6. Контракты, исполненные с нарушением сроков**



**Диаграмма 7. Контракты, исполняемые с нарушением сроков**



**Диаграмма 8. Контракты, расторгнутые по согласию сторон**



лидирует группа 6 «ЭВМ и оргтехника» – 21,3%, немного отстает от нее группа 1 «продукты» – 20,8%. Лучше всего по срокам исполняются контракты 5 группы (медикаменты и медоборудование), которые исполняются с опозданием сроков только в 12,8% случаев.

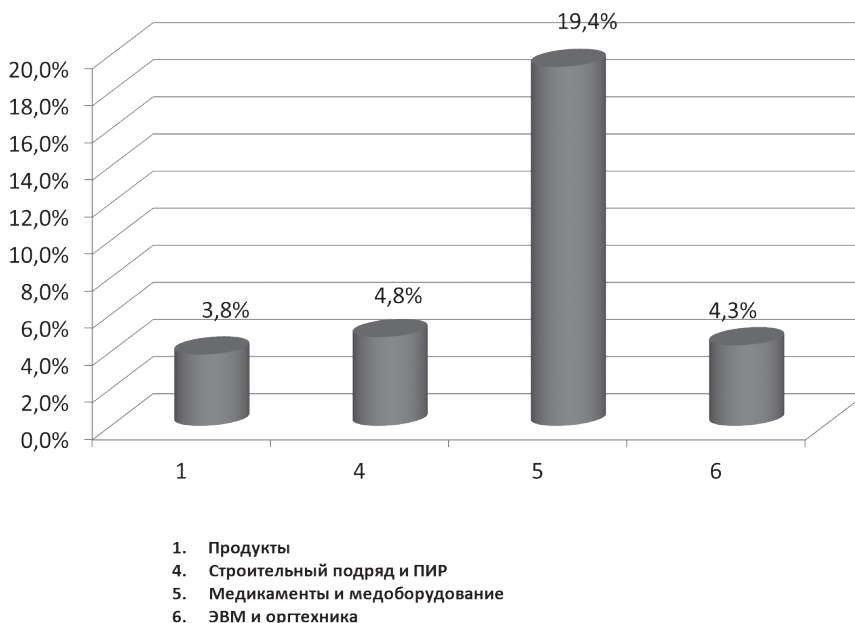
По числу контрактов, исполняемых с нарушением сроков, с большим отрывом от других групп лидирует 1 группа (продукты) – 40,4% (Диаграмма 7), также данная группа опережает все остальные по категории «контракты, расторгнутые по согласию сторон» (Диаграмма 8). Меньше всего контрактов, исполняемых с нарушением сроков, приходится на 6 группу (ЭВМ и оргтехника) – 4,3%, а «контрактов, расторгнутых по согласию сторон», на 5 группу (медикаменты и медоборудование) – 1,6%.

Однако, по этой группе больше всего контрактов, находящихся в в стадии исполнения – 19,4%, в то время как по остальным группам этот процент колеблется в пределах 3,8–4,8 % (Диаграмма 9).

### ***Проблемы поиска контрактов в реестрах***

Поскольку значительное количество контрактов по демпинговым аукционам найти так и не удалось, остановимся на проблемах открытого поиска в федеральном и региональных реестрах контрактов.

Диаграмма 9. Контракты, находящиеся в стадии исполнения



### *Поиск в Федеральном реестре контрактов*

1. Поиск по номеру извещения оказался практически неэффективен. Часто номер извещения на аукционной площадке не совпадает с номером извещения в Реестре контрактов:

А) заказчик вносит номера по своему усмотрению;

Б) номера вносятся некорректно (заказчик добавляет лишние пробелы, значок «№», заменяет латинские буквы русскими, либо вообще указывает числа).

Примеры:

1.1 Заказчик «Государственное учреждение – региональное отделение Фонда социального страхования Российской Федерации по Республике Татарстан» [6]. Не найден контракт по номеру извещения, т.к. заказчик написал значок «№» перед номером извещения – №04.02.10-1062-ОАЭФ.

1.2 Ссылка <http://etp.zakazrf.ru/ViewReduction.aspx?id=2709>. Не найден контракт по номеру извещения, т.к. заказчик вместо латинских букв использовал кириллицу в номере извещения.

2. Поиск по наименованию заказчика часто не удается, т.к. поисковая система не «работает» по сокращенному или неполному названию. Результаты поиска есть только в случае полного наименованию заказчика, именно так, как он аккредитован.

3. Наиболее оптимален поиск по ИНН заказчика и ИНН поставщика. Так было найдено примерно 70% контрактов. Но и этот метод поиска не всегда оказывался результативным. Также результативен поиск по способу размещения и датам заключения контракта. Однако и по этим фильтрам отмечены случаи внесения в реестр заказчиком неверного названия способа размещения заказа — вместо «открытый аукцион в электронной форме» стоит «открытый аукцион». Кроме того, часто на запрос (ответ длится от 5 до 15 и более минут) появляется «список» контрактов на многих страницах. Просмотр списка и поиск нужного контракта отнимает много времени.

Был проведен своеобразный тест: по уже найденному контракту, по конкретным параметрам произведен новый поиск в надежде быстро получить искомый ответ.

Поиск осуществлялся в Реестре государственных контрактов (Федеральное казначейство) по ИНН заказчика, способу размещения заказа и датам (предполагаемым, по протоколу подведения итогов аукциона). По запросу получено 5 страниц данных; их просмотр занял 25 минут. Контракт был найден. Для проверки возможностей поиска была проделана обратная задача: в поиск были заданы конкретные параметры (№ реестровой записи, дата заключения контракта, ИНН заказчика). Запрос ничего не дал! Результаты на скриншотах 1–3 приводим ниже:

[https://www.roseltorg.ru/auction/guiding/finishing\\_auction?id=10747](https://www.roseltorg.ru/auction/guiding/finishing_auction?id=10747)

### ***Поиск в реестрах контрактов субъектов РФ***

Сложности возникали и при поиске контрактов в реестрах субъектов РФ (закупки для муниципальных нужд, а также для государственных нужд на средства субъектов РФ, по которым нет данных в федеральных реестрах).

Примеры:

1. Реестр контрактов на сайте Республики Татарстан [7]. Поиск контрактов на сайте весьма затруднен, так как размещены сразу несколько реестров и нет указаний, в каком реестре можно найти нужный контракт.

2. Реестр контрактов на сайте Свердловской области [8]. Поиск задан по нескольким параметрам, однако он «работает» только по наименованию заказчика и способу размещения заказа. В результате «выдается» большой список контрактов, поиск конкретного контракта требует много времени.

3. Сайт Ханты-Мансийского автономного округа — Югры для размещения заказов <http://ozhmao.ru/>. Поиск был задан по нескольким позициям, но результаты можно получить, как правило, по наименованию заказчика и способу размещения заказа.

4. Официальный сайт Чувашской Республики для размещения информации о государственных и муниципальных заказах <http://zakupki.cap.ru/reestri/WebNoticesStart0.htm> Поиск по заказчику и способу закупки; в «способе закупки» отсутствует «открытый аукцион в электронной форме». Вопрос: где же контракты по результатам электронных аукционов?

5. Портал закупок Ростовской области <http://www.torgi.donland.ru/> Поиск контрактов по любому сочетанию поисковых параметров результатов не дал.

→  [https://www.roseltorg.ru/auction/guiding/finishing\\_auction?id=10747](https://www.roseltorg.ru/auction/guiding/finishing_auction?id=10747)

## Информация об аукционе

Общая информация об аукционе	
Номер аукциона	◆ A_10747
Название аукциона	Рыба навага мороженая неразделанная с головой 1 сорта глазированная
Описание аукциона	Открытый аукцион в электронной форме
Специализированная организация - организатор аукциона	ОАО "Единая электронная торговая площадка"
Основная информация	
Дата публикации извещения	08/02/2010 09:55
Дата и время начала подачи заявок на участие в аукционе	08/02/2010 09:55
Дата и время окончания подачи заявок на участие в аукционе	16/02/2010 10:00
Дата окончания срока рассмотрения заявок	19/02/2010 10:00
Дата и время начала аукциона	24/02/2010 10:00
Дата и время окончания аукциона	24.02.2010 13:00:41
Контактная информация организатора аукциона	117312, г. Москва, ул. Проспект 60-летия Октября, д.9; Телефон: (495) 727-18-77; Email: panteleeva@roseltorg.ru; Email: mia@roseltorg.ru; Email: inozemceva@roseltorg.ru; Email: kapitanov@roseltorg.ru; Email: porvatova@roseltorg.ru; Email: ginzburg@roseltorg.ru; Email: toporisheva@roseltorg.ru; Email: shernyakova@roseltorg.ru
Электронный адрес запросов по разъяснению положений аукциона	info@roseltorg.ru
Заказчик аукциона	ФГУ "ДВОУМТиВС МВД РФ"
Реквизиты заказчика	680000, Хабаровск, ул. Волочаевская, д.146; Телефон: (4212) 423120; Email: dvoumt_om@mail.kht.ru
Уполномоченный орган	
Реквизиты уполномоченного органа	
Источник финансирования	федеральный бюджет 2010г.
Размер обеспечения исполнения контракта, срок и порядок внесения средств	не предусмотрен
Срок, в течении которого победитель аукциона должен подписать проект контракта	в течение шести дней со дня получения проекта ГК
Сведения о валюте, используемой для формирования цены контракта и расчетов	Российский рубль (RUR)

### Выводы:

1. В целом демпинговые контракты в 20% случаев дают сбой в исполнении, они максимальны в отношении закупки продуктов и минимальны при закупках ЭВМ и оргтехники, а также медикаментов, причем эти группы товаров приходится на конкурентные рынки, хотя по данным наших мониторингов заинтересованность поставщиков в поставке продуктов питания значительно ниже, чем при поставке ЭВМ и медикаментов.

2. Наиболее проблемными из демпинговых контрактов оказались контракты по поставке продуктов питания. Меньше всего проблем зафиксировано в «медицинских контрактах», однако их значительно больше находится в стадии исполнения. Следовательно, целесообразно при размещении заказа учитывать специфику

# АНАЛИЗ ИСПОЛНЕНИЯ ДЕМПИНГОВЫХ КОНТРАКТОВ В 2010 ГОДУ

Скриншот 2

РЕЕСТР ГОСУДАРСТВЕННЫХ КОНТРАКТОВ,  
ЗАКЛЮЧЕННЫХ ПО ИТОГАМ РАЗМЕЩЕНИЯ ЗАКАЗОВ

ФЕДЕРАЛЬНОЕ  
КАЗНАЧЕЙСТВО

СТАТУС КОНТРАКТА  
 В исполнении  
 Исполнен  
 Расторгнут

Дата последнего изменения записи с  по   
 Дата заключения контракта с 10.03.2010 по   
 Фактическая дата исполнения/расторжения с  по

Номер реестровой записи  Номер контракта   
 Способ размещения заказа

ГОСУДАРСТВЕННЫЙ ЗАКАЗЧИК  
 Код СРРПБС (?)  ИНН  КПП  Наименование

ИНФОРМАЦИЯ О ПОСТАВЩИКЕ  
 ИНН  КПП  Наименование  Место нахождения

Дополнительные условия поиска

Для поиска по неполному значению используйте символы: "%" - любые символы и "\_" - любой символ в данной позиции

[Архивные файлы со сведениями из реестра государственных контрактов](#)  
[Требования к форматам текстовых файлов, используемых для передачи данных реестра государственных к](#)  
[внешним организациям](#)

Поиск Сумма и количество Очистить В Excel

Скриншот 3

Архивные файлы со сведениями из реестра государственных контрактов

Поиск Сумма и количество Очистить В Excel [Требования к форматам текстовых файлов, используемых для передачи данных реестра государственных к](#)  
[внешним организациям](#)

Номер ТОФК:  Наименование ТОФК:  [Выгрузить в текстовый формат](#) [Памятка пользователя](#)

Номер реестровой записи	Номер изменения	Дата последнего изменения записи	Заказчик			Источник финансирования контракта
			Наименование	ИНН	КПП	
1	2	3	4	5	6	7
По указанным параметрам сведений не найдено.						
Выбрано контрактов: 0						
Страницы: (всего: 0) <<< << < > >> >>>						

Статистика посещений

исполнения контрактов по проблемным группам и демпфировать эти риски с помощью как условий контракта, так и условий размещения заказа.

3. Значительную часть контрактов не удастся найти. Поиск занимает время на порядок большее, чем при поиске на официальном сайте размещения заказов.

## СПИСОК ЛИТЕРАТУРЫ:

---

1. <http://zakazrf.ru/>, <http://roseltorg.ru/>, <http://www.sberbank-ast.ru/>.
2. И.В. Кузнецова, Е.Б. Анисимова и др. Анализ практики применения открытых аукционов в электронной форме в 2010 году. Госзаказ: управление, размещение, обеспечение, № 23, стр. 80-96.
3. <http://reestrgek.roskazna.ru/index.php>, <http://zakupki.gov.ru/pgz/public/action/contracts>.
4. Райзберг Б.А., Лозовский Л.Ш., Стародубцева Е.Б. Современный экономический словарь. -2-е изд, испр.М.: ИНФА-М, 1999, 479 с., 1999.
5. Колыхалов П.И., Гладкова Е.Г., Трефилов Д.Н., Кондратьева Ю.С. Мониторинг государственного и муниципального заказа на IT-продукцию. ГОСЗАКАЗ: управление, размещение, обеспечение» № 11, 2008.
6. <http://zakazrf.ru/ViewReduction.aspx?id=1242>.
7. <http://www.agzrt.ru/ViewGenericPage.aspx?id=3>.
8. <http://62.177.47.242/opencms/opencms/svo/>.
9. <http://zakupki.cap.ru/reestri/WebNoticesStart0.htm>.
10. <http://ozhmao.ru/>.
11. <http://www.torgi.donland.ru/>.